



COLLECTION LITHA 2025



Golf




Terrasse sur toit



Allée décorative



Jardin paysagé




Parking stabilisé



Sable équestre




Enduit façade



Boulodrome



Enrochement



Enrobé

Béton désactivé

UNIVERS MULTI APPLICATIONS MINÉRALES

Livraison vrac



Big Bag 400kg / 1000kg



Grutage



Showroom



Tapis distributeur



NOS SERVICES ADAPTÉS

NOS SITES

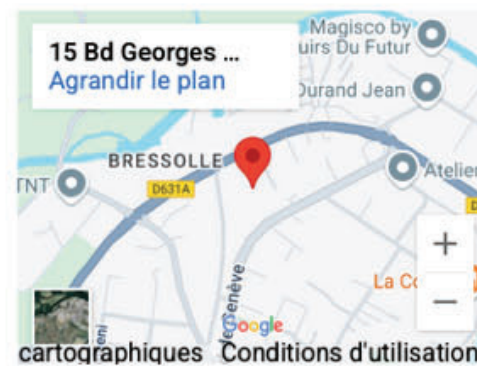


LAVAUR

Saint Eugène

31500 LAVAUR

05 63 58 11 66



GRAULHET

15 avenue Georges Ravari

81300 GRAULHET

06 74 52 46 31



GRENADE

Route de Grisolles – Chemin de Verdunenc

31330 ONDES

05 61 82 64 10



COLOMIERS

Chemin de Garrabot – Z.I. En Jacca

31770 COLOMIERS

05 61 30 14 30

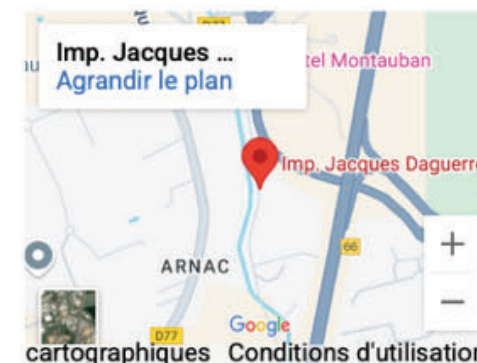


LABARTHE SUR LÈZE

Chemin des Agriès

31860 LABARTHE S/ LÈZE

05 61 08 94 93



MONTAUBAN

Impasse Daguerre – Z.I. Albasud

82000 MONTAUBAN

05 63 23 09 87

CLASSIC : COLLECTION POUR LA CONSTRUCTION

SABLES	PAGES	GALETS	PAGES	ENROCHEMENTS	PAGES
0/4c Rose Quartz 0/4c	7	Tarn	25	Tête d'homme	45
0/2r Ocre le Fameux	8	Garonne	26	Arlequin	46
0/4c Ocre du Bouliste	9	Carrare	27	Noir Ardoise	47
0/4c Corail	10	Noir Igea	28	Ocre Plate	48
0/2r Blanc des Landes	11	Bleu de Turquin	29		
0/4c Blanc Crystal	12	Arlequin	30	GABION	
0/4c Noir Ardoise	13	Rouge Corail	31		
		Jaune	32	Pierre spécifique	50
GRAVILLONS		Gris Granit	33		
		GRAVES		ACCESSOIRES	
Rose Quartz	15				
Corail	16	Castine Ocre	35	Cage à Gabion	52
Blanc Crystal	17	Calcaire Ocre	36	Dalle stabilisatrice	53
Blanc du Causse	18	Calcaire Blanc Crystal	37	Géotextile	54
Noir Ardoise	19	Calcaire Noir Ardoise	38		
Gris Granit	20				
Multicolor	21	EXTRA			
Bleu de Turquin	22				
Noir Igea	23	Brique Pilée	40		
		Brique Concassée	41		
		Pouzzolane Rouge	42		
		Ardoise Noire	43		

The background image shows a large, light-colored sand dune. In the foreground, a sandcastle is partially visible, showing its conical shape and some internal structure. The dune's surface is textured with wind-blown patterns. In the background, a line of tall, green trees stands against a clear sky. The overall scene is bright and sunny.

CHAPITRE 1

COLLECTION SABLE

Sable 0/4c* Rose Quartz



Conditionnement :



Vrac



500 Kg



1000 Kg

Sable 0/2r* Ocre le Fameux



Conditionnement :



Vrac



500 Kg



1000 Kg

Sable 0/4c* Ocre du Bouliste



Conditionnement :



Vrac



500 Kg



1000 Kg

Sable 0/4c* Corail



Conditionnement :



Vrac



500 Kg



1000 Kg



Sable 0/2r* Blanc des Landes



Conditionnement :



Vrac



500 Kg



1000 Kg

Sable 0/4c* Blanc Crystal



Conditionnement :



Vrac



500 Kg



1000 Kg

Sable 0/4c* Noir Ardoise



Conditionnement :



Vrac



500 Kg



1000 Kg



CHAPITRE 2

COLLECTION GRAVILLONS

Gravillon Rose Quartz C*



Conditionnement :

-4/6c
-6/10c



Vrac



500 Kg



1000 Kg

Gravillon Corail C*



Conditionnement :

-4/6c
-6/10c



Vrac



500 Kg



1000 Kg



Gravillon Blanc Crystal C*



Conditionnement :

-6/10c



Vrac



500 Kg



1000 Kg

Gravillon Blanc du Causse C*



Conditionnement :

-2/6c
-4/6c
-6/10c



Vrac




500 Kg



1000 Kg

Gravillon Noir Ardoise C*



Conditionnement :

-2/6c
-6/10c
-20/40c



Vrac




500 Kg



1000 Kg



Gravillon Gris Granit C*



Conditionnement :

-2/6c
-6/10c
-20/40c



500 Kg



1000 Kg

Gravillon Multicolor C*



Conditionnement :

-6/10c
-12/22c



500 Kg



1000 Kg



Gravillon Bleu de Turquin C*



Conditionnement :


-6/10c
-12/22c
-20/40c
-40/60



500 Kg



1000 Kg



Gravillon Noir Igea C*



Conditionnement :

-6/10c
-12/22c
-20/40c
-40/60



500 Kg



1000 Kg





CHAPITRE 3

COLLECTION GALETS

Galet du Tarn R*



Conditionnement :

- > 80



Vrac



500 Kg



1000 Kg

Galet de Garonne R*



Conditionnement :

- > 80



Vrac



500 Kg



1000 Kg

Galet de Carrare R*



Conditionnement :

-20/40R
-40/60R
-60/120R



500 Kg



1000 Kg

Galet Noir Igea R*



Conditionnement :

-20/40R
-40/60R
-60/120R



500 Kg



1000 Kg



Galet Bleu de Turquin R*



Conditionnement :

-20/40R
-40/60R
-60/120R



500 Kg



1000 Kg

Galet Arlequin R*



Conditionnement :

-20/40R
-40/60R



500 Kg



1000 Kg

Galet Rouge Corail R*



Conditionnement :

-20/40R
-40/60R
-60/120R



500 Kg



1000 Kg

Galet Jaune R*



Conditionnement :

-20/40R
-40/60R
-60/120R



500 Kg



1000 Kg

Galet Gris Granit R*



Conditionnement :

-20/40R
-40/60R
-60/120R



500 Kg



1000 Kg



CHAPITRE 4

COLLECTION GRAVES

Grave Castine Ocre c*



Conditionnement :

-0/14c



Vrac



500 Kg



1000 Kg

Grave Calcaire Ocre c*



Conditionnement :

-0/20c
-0/80c



Vrac



500 Kg



1000 Kg

Grave Calcaire Blanc Crystal c*



Conditionnement :

-0/20c



Vrac



500 Kg



1000 Kg



Grave Calcaire Noir Ardoise c*



Conditionnement :

-0/20c
-0/80c



Vrac



500 Kg



1000 Kg



CHAPITRE 5

COLLECTION EXTRA

Brique Pilée c*



Conditionnement :

-3/8c
-8/20c



Vrac



500 Kg



1000 Kg

Brique Concassée c*



Conditionnement :

-0/3c



Vrac




500 Kg



1000 Kg

Pouzzolane Rouge



Conditionnement :

-7/12
-15/25
-20/50



Vrac



500 Kg



1000 Kg

Ardoise Noire



Conditionnement :

-10/20
-10/50



Vrac



500 Kg



1000 Kg



CHAPITRE 6

COLLECTION ENROCHEMENT

Tête d'homme



Conditionnement :

-200/400kg



Vrac

Arlequin



Conditionnement :

-300/600kg
-600/900kg



Vrac



Noir Ardoise



Conditionnement :

-300/600kg
-600/900kg



Ocre Plate



Conditionnement :

-300/600kg
-600/900kg



Vrac



The background of the entire image is a close-up, top-down view of a gabion wall. It consists of a grid of galvanized steel wire mesh filled with irregularly shaped, light-colored stones. The stones are primarily yellowish-tan with some darker, brownish patches. The mesh is made of thin, vertical and horizontal wires that create a uniform grid pattern across the entire surface.

CHAPITRE 7

COLLECTION GABION

Pierre Spécifique

BASALT NOIR CONCASSÉ

50/130 mm



POUZZOLANE CONCASSÉE

50/80 mm



CALCAIRE CONCASSÉ

50/80 mm



CONCASSÉ JAUNE

40/100 mm



GALET DE RIVIÈRE

40/100 mm



GRANIT CONCASSÉ

60/120 mm



Conditionnement :

-300/600kg
-600/900kg



Vrac

La majorité des pierres décoratives peuvent convenir pour le remplissage des gabions (demander conseil).



CHAPITRE 8

ACCESSOIRES

Cage à Gabion



CONDITIONNEMENT

	Mesures	Renforcements	Poids Kg	Poids*
Gabion décoratif ø4mm/50x50mm	30x30x30	-	3,04	43
Gabion décoratif ø4mm/50x50mm	100x30x30	1	6,97	144
Gabion décoratif ø4mm/50x50mm	200x30x30	3	12,60	288
Gabion décoratif ø4mm/50x50mm	250x30x30	4	15,40	360
Gabion décoratif ø4mm/50x50mm	300x30x30	4	18,20	432
Gabion décoratif ø4mm/50x50mm	50x50x50	4	7,32	200
Gabion décoratif ø4mm/50x50mm	100x50x50	4	11,80	400
Gabion décoratif ø4mm/50x50mm	200x50x50	6	20,60	800
Gabion décoratif ø4mm/50x50mm	200x50x100	12	30,90	1600


*Poids approximatifs en base à pierre basaltique

Dalle Stabilisatrice



C'est la solution idéale pour la stabilisation de graviers et de pelouses.

Sa structure en nid d'abeilles hexagonale en polypropylène de haute qualité soudé à un géo-textile, a été dessinée afin de proportionner une sous-base forte et stable pour l'application de graviers, de pierres, de gazons, de chaussées, de parkings, de talus et de jardins.



De part sa conception, elle résiste à la pression de petits et grands véhicules jusqu'à 300 t/m².

Elle facilite la mobilité de fauteuils roulants, de bicyclettes, etc. Sans fissure et de haute porosité pour un drainage rapide et compacté.

Matériaux totalement recyclables et sans entretien.

La base géo -textile évite la pousse de mauvaises herbes.

Géotextile



Le géotextile de séparation communément appelé « anti-contaminant » évite le mélange des matériaux d'apports dans le sol support.

Conditionnement :

Feutre géotextile en 0,50M par 50ML

Feutre géotextile en 1M par 25 ML

Feutre géotextile en 2M par 50ML 4,5KN classe 2 certif.asqual

Feutre géotextile en 4M par 100ML 4,5 KN classe 2 certif.asqual

Feutre spécial terrasse GEO-TB



05 53 58 11 66



674 Route de St Eugene, 81500 LAVAUUR



agoarena.com